Przygotowania do świąt wielkanocnych

Dzień 1

Zadania dla grupy starszaków (5/6 latki) ☺
Zbliżają się święta Wielkanocne a co za tym idzie wizyta Zajączka na którego pewnie wszyscy czekacie z niecierpliwością. Zajączek wielkanocny w okresie świąt ma bardzo dużo pracy, więc myślę że przydałaby mu się pomoc. Jednak pomocnikiem zajączka może być tylko osoba która przeszła szkolenie na POMOCNIKA ZAJĄCZKA WIELKANOCNEGO.🐰🐰🐰
W tym tygodniu będziemy wykonywać specjalne zadania związane ze świętami wielkanocnymi, każdy kto wykona wszystkie zadania w piątek otrzyma specjalny dyplom.

POWODZENIA!!!!!

1. Zadanie 1 Koszyczek wielkanocny

- Wykonaj papierowy koszyczek wielkanocny (w załączniku jest przykładowy wzór, ale można wykonać go według swojego pomysłu) 👇
- Ozdób swój koszyk wiosennymi akcentami (kwiaty, motyle, pszczółki, biedronki, słoneczka itp.) wykorzystując dowolne techniki plastyczne (farby, kredki, mazaki, wycinanki, wyklejanki, ozdoby wiosenne itp.)

2. Zadanie Coś tu się nie zgadza

Kurczaczek pokłócił się z reniferem Rudolfem o to które symbole są związane z Wielkanocą, a które z Bożym Narodzeniem. Czy pomożecie im je podzielić? (materiały w załączniku)👇

- 5 latki dzielą symbole wielkanocne na sylaby
- 6 latki dzielą symbole wielkanocne na głoski

3. Zadanie Jajeczny taniec 🐰🕺🕺🥚

Nie lubimy marnować jedzenia, więc do tej zabawy polecam użyć sztucznych jajek, np. ze styropianu bądź wyciąć z papieru czy też starej gazety. Włączamy muzykę, a zadaniem dzieci jest tak tańczyć wśród jajek, żeby żadnego nie dotknąć i nie uszkodzić.

https://www.youtube.com/watch?v=QPqALIknKwY


23 X 23 cm



Symbole wielkanocne obrysuj żółtymi pętelkami, a bożonarodzeniowe czerwonymi.

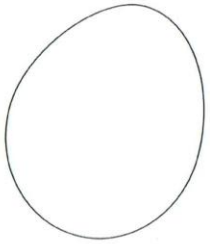





DZIECKIEM BĄDŹ!

Dzień 2

Zadania dla grupy starszaków (5/6 latki)

Kontynuujemy szkolenie na POMOCNIKÓW ZAJĄCZKA WIELKANOCNEGO!!! Przygotowałam dzisiaj dla was moje przedszkolaki 6 zadań 😱 ale spokojnie wybierzcie trzy które najbardziej was zainteresowały😀
POWODZENIA KOCHANI!!!

1. Zadanie Zwyczaje wielkanocne

Porozmawiajmy z naszymi dziećmi o zwyczajach, przygotowaniach i tradycjach świąt wielkanocnych.🐣🐰 Może dowiemy się czegoś nowego. W rozmowie mogą pomóc ilustracje i zagadki które są w załączniku.👇

- Jak przygotowujemy się do świąt Wielkanocnych? (porządki przedświąteczne, wysyłanie kartek świątecznych, święcenie palmy wielkanocnej)
- Jakie znasz tradycje świąt Wielkanocnych? (święcenie koszyka, robienie pisanek, biały obrus, wielkanocne śniadanie, śmigus-dyngus).

2. Zadanie Czas poćwiczyć spostrzegawczość

Do tego zadania potrzebna nam będzie latarka🔦🔤 i kartki z głoskami.

- Litery przyklejamy w pokoju na różnych elementach.
- Zabawę można przeprowadzić w ciemności bądź półmroku tak aby widać było światło latarki.

- Runda 1 Najpierw przy włączonym świetle liczymy ile głosek zostało rozmieszczonych.
- Runda 2 Wyłączamy światło i za pomocą latarki próbujemy odnaleźć wszystkie głoski licząc je na głos.
- Runda 3 Następnie w ciemności przy pomocy latarki szukamy głoski wybranej prze drugą osobę i zmiana!!😀

Ta aktywność zapewnia niekończące się godziny zabawy!

3. Zadanie Zajęcze przysmaki

Co najbardziej uwielbiają jeść zajączki?🐰🐰 Marchewki! Ulepcie je z plasteliny lub z play-doh. Możecie to zrobić zgodnie ze wzorem! Co Wam przypominają? (wzór w załączniku)

4. Zadanie Baranki 🐑🐑🐑🐑

Potraficie rysować baranka? Nie? W załączniku wysyłam wzór jak sobie z tym poradzić. Możecie go pokolorować, ozdobić, wykleić watą itp.💪

5. Zadanie Liczbowa zagadka 1⃣2⃣3⃣4⃣???

Rozpoznajecie już liczby? Jeśli tak to na pewno uda wam się rozszyfrować w jaki sposób pokolorować zajączka i jego pisankę. (materiał w załączniku)

6. Zadanie Życzenia dla bliskich 😍😍😍😍😍

Ze względu na obecną sytuację większość z nas tegoroczne święta spędzi z daleka od swoich bliskich ale jest jeden sposób aby zrobić im niespodziankę!😊 Nauczcie się krótkich życzeń świątecznych które złożycie przez telefon.☎☎☎ Kto podejmie wyzwanie i sprawi swoim najbliższym piękny prezent a przy okazji poćwiczy pamięć? 👇👇👇

Radości z pakowania jedzonka -
by pełna była święconka.
Jajeczek barwnych jak wiosna,
by świąteczna pora była radosna.
Zajączek jak Mikołaj niech roznosi prezenty,
a Ty na Wielkanoc bądź uśmiechnięty!

Zgodnie
z wielkanocnym
zwyczajem
słodkie upominki
każdemu rozdaje

Kreatywny pedagog - Marta Lewko

Tyle w koszyczku
leży pisanek!
A pośród nich
słodki,bielutki...



Kreatywny pedagog - Marta Lewko

Malutka , żółta
kuleczka, co właśnie
wyszła z jajeczka.
I pod kury skrzydełkami
posila się ziarenkami

Kreatywny pedagog - Marta Lewko

Idą dzieci z kościoła
przez wąskie uliczki,
Niosą ze święconką
wielkanocne……

Kreatywny pedagog - Marta Lewko

www.dzieckiembadz.pl





www.dzieckiembadz.pl






1
2
3
3
4
5

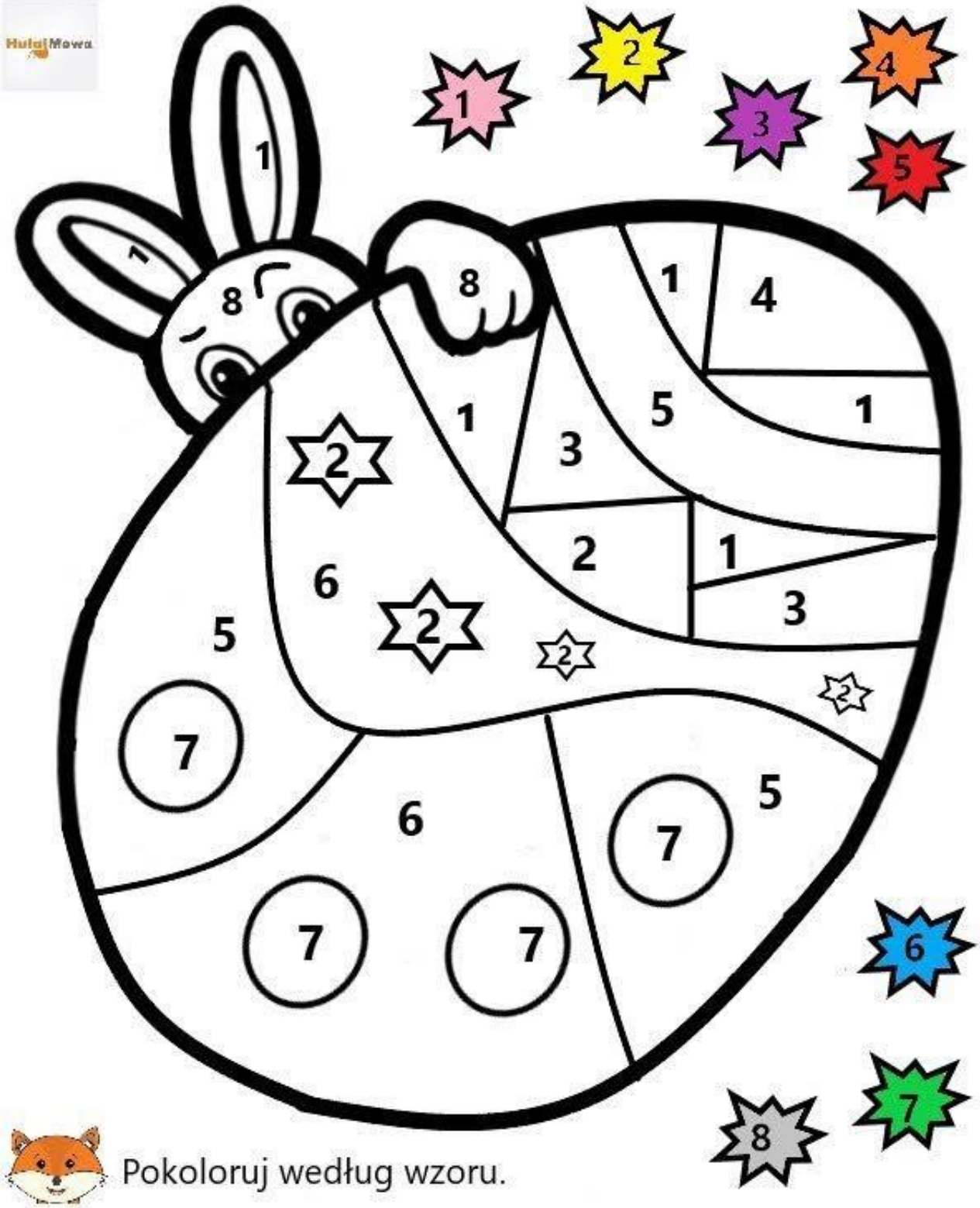

Pokoloruj według wzoru.

Dzień 3

Zadania dla grupy starszaków (5/6 latki)

Kontynuujemy szkolenie na POMOCNIKÓW ZAJĄCZKA WIELKANOCNEGO

POWODZENIA KOCHANI!!!

1. Zadanie Skaczące zajączki – zabawa ruchowa. 🐰🐰🐰

- Dzieci są zajączkami. Skaczą po całej sali skokami zajęczymi, na określony sygnał dźwiękowy kulą się, zwijają się w kłębuszki i „śpią”.

- Najpierw należy omówić z dzieckiem, jaki ruch należy wykonać na określony sygnał np. dźwięk kluczy to zajączki siedzą bez ruchu, muzyka – skaczą, tupanie nogami – kulą się itd.

2. Zadanie wielkanocny koszyczek

Stwórzcie plakat, na którym znajdą się rzeczy, których nie może zabraknąć w waszym wielkanocnym koszyczku.

- Na środku kartki/ brystolu/ kartonu narysujcie koszyczek wielkanocny
- Z gazetek reklamowych wytnijcie te produkty, które przydadzą nam się podczas świąt wielkanocnych
- W koszyczku przyklejcie te rzeczy, które powinny się w nim znaleźć podczas święcenia (pisanki, kiełbaska itp.)
- Natomiast dookoła koszyczka przyklejcie wszystkie rzeczy, które przydadzą nam się podczas przygotowań bądź są związane ze świętami wielkanocnymi, ale nie wkładamy ich do koszyczka (bazie, mąka do upieczenia ciasta itp.)

📷📷📷Zróbcie zdjęcie waszego plakatu i wyślijcie je do babci, cioci, kuzyna itd.., aby o niczym nie zapomnieli. Nie zapomnijcie o nas, my również czekamy na wasze zdjęcia😊

3. Zadanie pisanki

W załącznikach znajdziecie dwie pisanki.👇 Jedną należy pokolorować według wzoru a drugą narysować po śladach i pokolorować według własnego pomysłu.

4. Zadanie symbole wielkanocne

W załączniku znajduje się karta pracy z symbolami świąt wielkanocnych

- 5 latki dzielą wyrazy na sylaby i rysują tyle kresek ile jest sylab
- 6 latki dzielą wyrazy na głoski i rysują tyle kresek ile jest głosek

Pokoloruj pola z wyrazami, które mają:

2 litery na **zielono**

3 litery na **żółto**

4 litery na **niebiesko**

5 liter na **czerwono**

6 liter na **różowo**

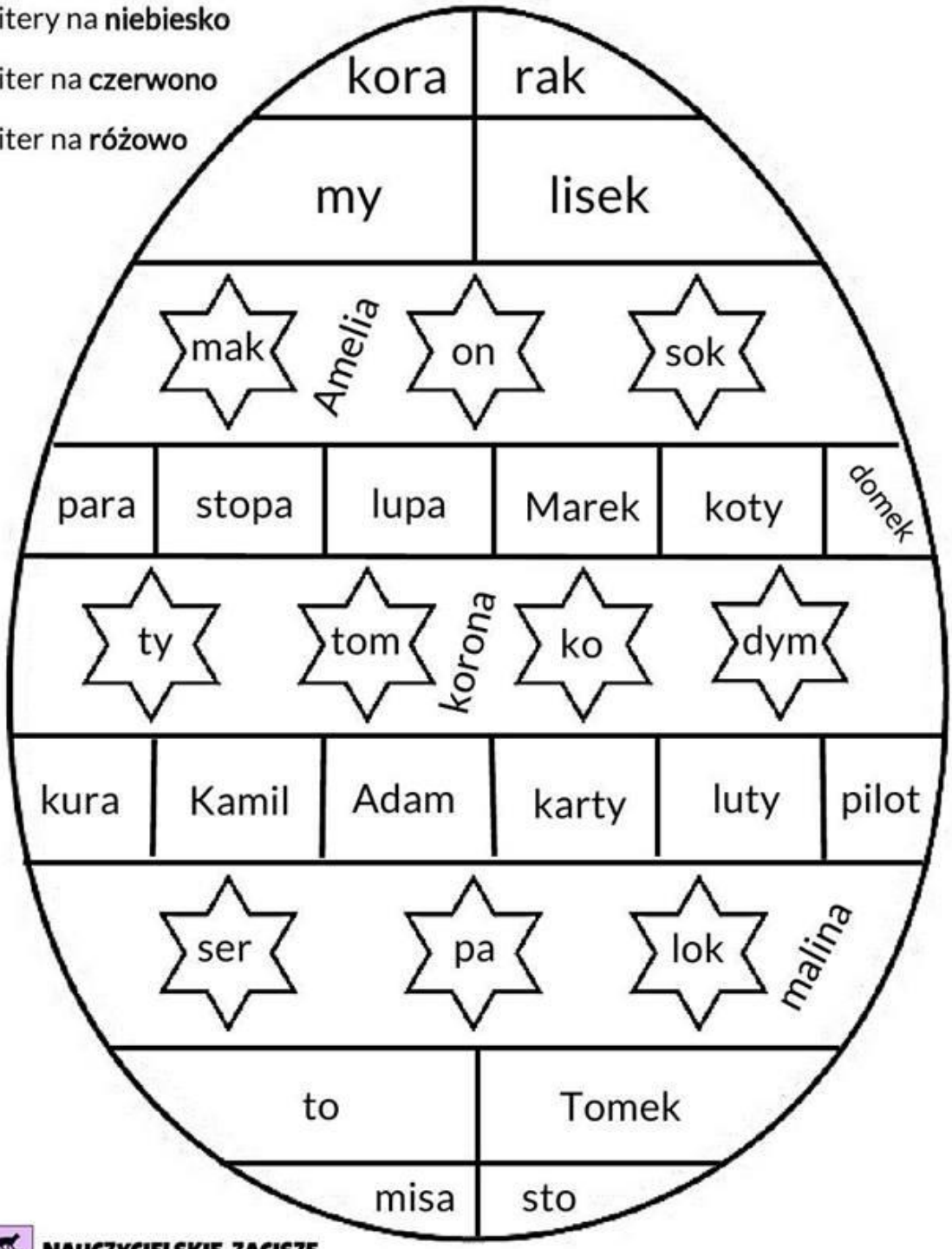

NAUCZYCIELSKIE ZACISZE

Rysuj po śladzie



Kreatywny pedagog - Marta Lewko

Przegłoskuj wyrazy, narysuj pod obrazkiem tyle kresek, ile głosek ma wyraz







Dzień 4

Zadania dla grupy starszaków (5/6 latki)

Kontynuujemy szkolenie na POMOCNIKÓW ZAJĄCZKA WIELKANOCNEGO 🐰🐰🐰
POWODZENIA KOCHANI!!!

1. Zadanie wielkanocna babka

Dzisiaj przygotujemy pyszną słodką babkę ale bez cukru za to z bananami. 🍌🍌🍌

- Zanim zabierzemy się do przygotowań poćwiczymy proste słowa, pamięć słuchową (włóż do miski produkty, których nazwy usłyszysz, w kolejności od lewej do prawej)
- Następnie przygotujemy naszą babkę ćwicząc przy tym małą motorykę (mieszanie składników w misce).
- Przepis oraz wszystkie pomoce znajdziecie w załączniku. Smacznego!!!

2. Zadanie Polowanie na pisanki 🐰🐣🐥🐑

Ulubiona zabawa dzieci. Pisanki bądź inne ozdoby wielkanocne wystarczy gdzieś schować i poprosić o ich znalezienie. 🙈🙉🙊

- Pomocna może okazać się zabawa „ciepło – zimno”

3. Zadanie wielkanocna matematyka

Policz pisanki w zbiorach a następnie:

- 6 latki – wpisz odpowiednią liczbę
- 5 latki – narysuj tyle kropek ile jest pisanek (materiały znajdziecie w załączniku)👇

Logopedica

GABINET LOGOPEDYCZNY

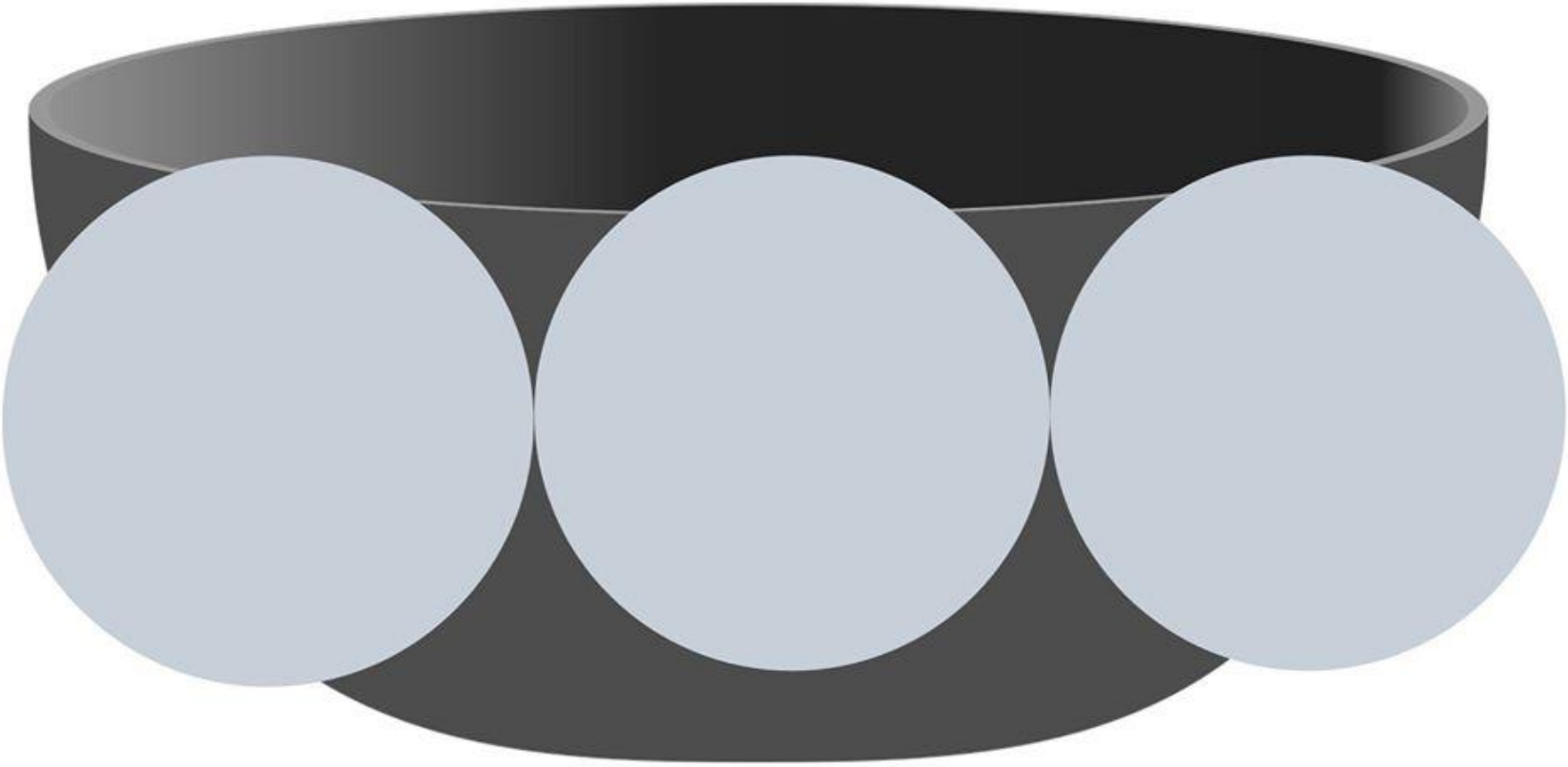



Logopedica
GABINET LOGOPEDYCZNY

JAJO

Logopedica
GABINET LOGOPEDYCZNY

JAJO

BANAN

BANAN

MĄKA

OLEJ

Logopedica
GABINET LOGOPEDYCZNY

Czas przygotowania: 5 minut
Czas pieczenia: 40 minut 170 stopni
Ilość porcji: forma o średnicy 24 cm

Składniki:

100 ml ciepłego mleka
150 ml oleju roślinnego
230 g mąki - około 1,5 szklanki
2 duże, dojrzałe banany
2 jajka
3 łyżeczki cynamonu
po płaskiej łyżeczce sody i proszku do pieczenia

Babka bananowa bez cukru

W misce rozgnieć widelcem obrane, dojrzałe banany. W drugiej, większej misce ubij mikserem jajka na kogelmogel. Wystarczy chwila, by białko całkowicie połączyło się z żółtkiem. Do miski z jajkami dodaj banany. Wlej też mleko oraz olej. Wsyp mąkę przesianą z łyżką cynamonu, proszkiem do pieczenia i sodą. Chwilę miksuj wszystko do połączenia składników.Formę wysmaruj od środka resztkami oleju. Dno formy obsyp drugą łyżką cynamonu. Wylej ciasto do formy i wstaw na 40 minut do piekarnika nagrzanego do 170 stopni. Opcja pieczenia: góra/dół, środkowa półka pieca.

Przepis pochodzi ze strony: aniagotuje.pl

Logopedica
GABINET LOGOPEDYCZNY

Policz pisanki w zbiorach, a następnie w wyznaczonym miejscu wpisz odpowiednią cyfrę

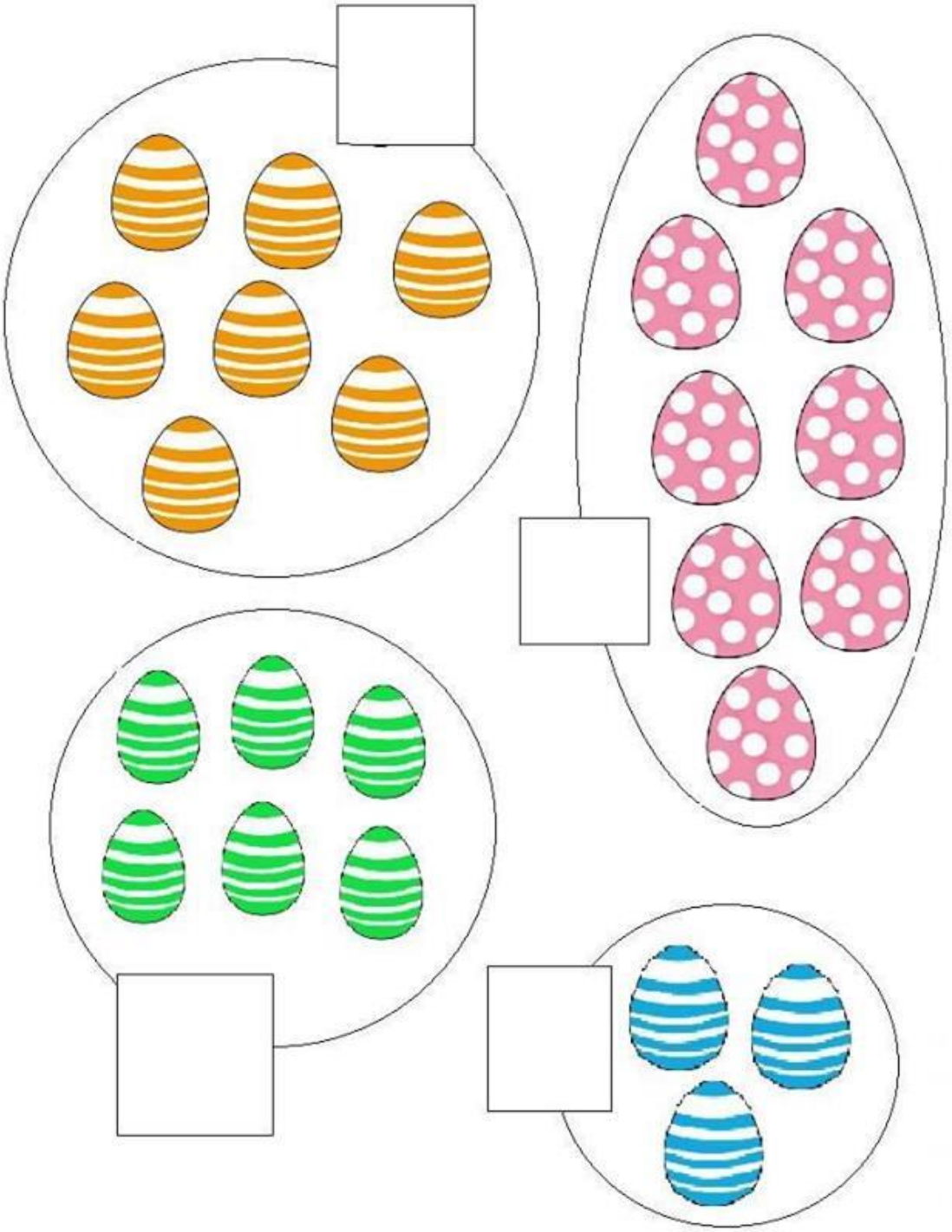

Dzień 5

Zadania dla grupy starszaków (5/6 latki)

Kontynuujemy szkolenie na POMOCNIKÓW ZAJĄCZKA WIELKANOCNEGO 🐰🐰🐰
POWODZENIA KOCHANI!!!😮

1 Zadanie 1 Sąsiedzi Zajączka

Ulubionym środowiskiem zajączków jest wieś. Czy potrafisz odgadnąć jakie zwierzęta zamieszkujące wieś ukryły się pod pisankami?

2 Zadanie 2 Literkowe pisanki

Zajączek ciągle uczy się liter, żeby mógł umieć dostarczyć prezenty odpowiednim adresatom. Niestety wciąż mylą mu się duże litery i ich małe odpowiedniki. Wybierz jajka bez błędów i pokoloruj je. (materiały w pliku do pobrania)

3 Zadanie 3 Pomieszane pisanki

O nie! Zajączek tak szybko skakał, że wszystkie pisanki z jego koszyka się potłukły! Pomożecie mu je poskładać? (materiały w załączniku)

Zadanie 4 Najpiękniejsze pisanki

Nie ma Wielkanocy bez pisanek, więc do dzieła! Kolory, faktury, bohaterowie bajek... To wszystko można umieścić na niezwykłym jajku :)

Gratulacje!!!!
Gratuluje każdemu kto wykonał chociaż połowę zadań podczas naszego szkolenia na pomocnika zajączka wielkanocnego ponieważ ukończyliście je z wynikiem pozytywnym. W załączniku znajdziecie dyplom ukończenia szkolenia.
Wesołych świąt !!!

Jakie zwierzęta ukryły się pod pisankami?



DZIECKIEM BĄDŹ!

Pokoloryj na wybrane przez siebie kolory tylko te jajka, na których widnieje ta sama duża i mała litera.



DZIECKIEM BĄDŹ!

Wytnij pisanki, a następnie je poskładaj.



www.dzieckiembadz.pl

Wytnij pisanki, a następnie je poskładaj.



Dyplom

dla uczestnika szkolenia na
Pomocnika Zajączka Wielkanocnego
otrzymuje: